

Oddział Przedszkolny

Niepublicznej Szkoły Podstawowej Élan Vital

72-010 Przęsocin ul. Szkolna 1

sekretariat@urwiesek-police.pl tel. 91 421 56 30



Blok tematyczny: Wiosna na wsi

Tydzień: 12-16.04.2021r.

Temat: Na wiejskim podwórku

- Obejrzyj film, z którego dowiesz się jak nazywamy zwierzęta i ich dzieci:
https://www.youtube.com/watch?v=E5bWlQo182c&ab_channel=PIESIOTV-PIOSENKIDLADZIECI

- „Na wiejskim podwórku” – wysłuchaj wiersza Stanisława Kraszewskiego
Po wysłuchaniu wiersza odpowiedź na pytania:
Jakie zwierzęta występowały w wierszu?
Co przytrafiło się zwierzętom na podwórku?

Na podwórko dumne matki prowadziły swoje dzieci:

Krowa- łaciate cielątko

Koń- brązowe źrebiątko

Świnka- różowe prosiątko

Kurka- pierzaste kurczątko

Kaczka- pletwiaste kaczątko

Każda prowadzi swoje dzieciątko!

Wtem ujrzały pieska Burka, który urwał się ze sznurka.

Tak się bardzo przestraszyły, że aż dzieci pogubiły.

Krowa- łaciate cielątko

Koń- brązowe źrebiątko
Świnka- różowe prosiątko
Kurka- pierzaste kurczątko
Kaczka- pletwiaste kaczątko
Kaźda prowadzi swoje dzieciątko!
Kaźda zgubiła swoje dzieciątko!

Wtem gospodarz konna furką wjechał prosto na podwórko.
Zszedł czym prędzej ze swej furki, zamknął Burka do komórki.
Lamentują biedne mamy: „Co my teraz zrobić mamy?”

Wtem z kryjówek wyszły dziatki, odnalazły swoje matki:

Krowa- łaciate cielątko
Koń- brązowe źrebiątko
Świnka- różowe prosiątko
Kurka- pierzaste kurczątko
Kaczka- pletwiaste kaczątko
Kaźda prowadzi swoje dzieciątko!
Znalazło mamę kaźde dzieciątko!



- Kotek lubi mleko – gimnastyka buzi i języka.

Potrzebne będzie lusterko.

Dziecko robi miny – smutnego kota, głodnego, wystraszonego kota, zmęczonego i wesołego kotka.

Głodny kotek szuka mleka – poruszanie językiem w górę, w dół oraz w prawo i lewo

Spragniony kotek pije mleko – szybkie dotykania językiem, na przemian, dolnej i górnej wargi

Najedzony kotek oblizuje się – wolne oblizywanie warg.

- Jak się bawił kotek? – zabawa ćwicząca zmysł równowagi.

Rozkładamy na dywanie lub podłodze sznurek, imitujący poplątaną włóczkę. Zadaniem dziecka jest iść obok sznurka, tak jak jest rozwinięty. Na koniec zabawy może ładnie pozwiijać sznurek.

- Na zakończenie wykonaj karty pracy
- Załącznik 3 dla zerówki (możesz przeliczać na palcach lub przy pomocy np. fasoli lub guzików)

Dodatkowo:

- Jakie zwierzę wydaje ten odgłos? – zagadki słuchowe


<https://view.genial.ly/606de7c62aa56f0d119518b9/interactive-content-zagadki-dzwiekowe-odglosy-na-wsi>

- Ruch to zdrowie - gimnastyka

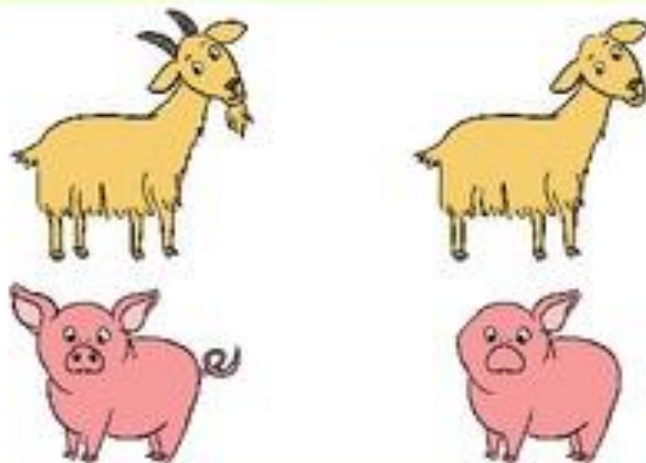
<https://www.youtube.com/watch?v=-pmG45LdGKw&list=PLHAKYSUVjpEDUhVP64bO35P8EWpU-hEHR&index=3>

Wszystkie prawa zastrzeżone. Kopiowanie i rozpowszechnianie bez zgody wydawcy jest zabronione. Wszelkie prawa zastrzeżone. Kopiowanie i rozpowszechnianie bez zgody wydawcy jest zabronione.

Połącz każde zwierzę z jego mamą.




Przypatr się uważnie zwierzętom po lewej stronie i uzupełnij obrazki z prawej strony, aby wyglądały tak samo.



Zwierzęta gospodarskie



Gaseste-le puiul !



$11 + 3 = \square$

$9 - 2 = \square$

$7 + 2 = \square$

$18 - 3 = \square$

$13 + 6 = \square$

$15 - 4 = \square$

$11 + 4 = \square$

$8 - 5 = \square$

$14 + 3 = \square$

$19 - 3 = \square$

$12 + 8 = \square$

$10 - 2 = \square$

$11 + 7 = \square$

$18 - 5 = \square$

$13 + 4 = \square$

$16 - 4 = \square$

$5 + 5 = \square$

$9 - 6 = \square$

$1 + 7 = \square$

$15 - 2 = \square$

Dodatkowo:

Karta nr 2

Potrzebne materiały:

ołówek lub kredki

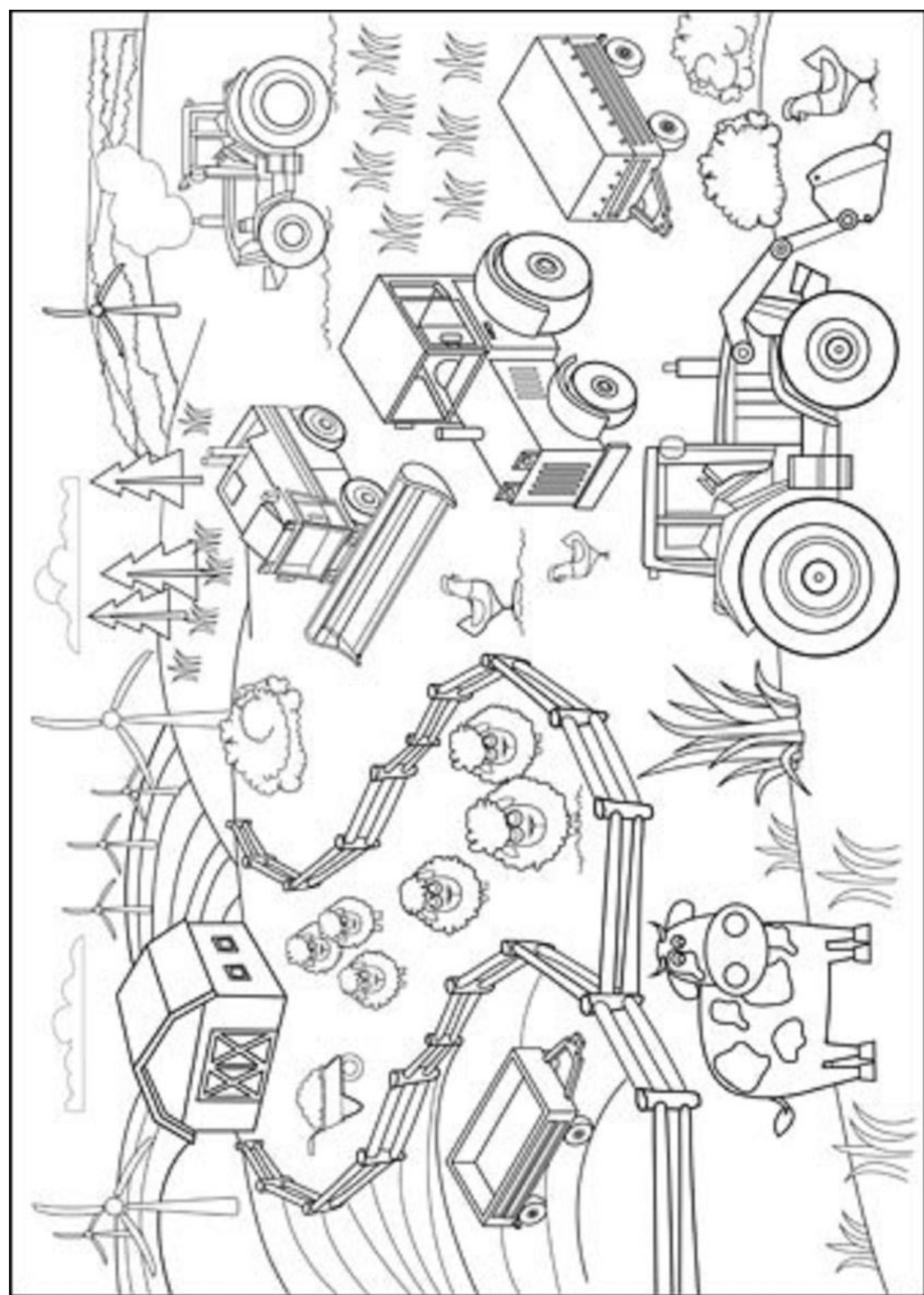


Policz wszystkie konie, barany, świnki, krowy i koguty. Wpisz w ramce tyle kresek, ile jest zwierząt.



	<input type="text"/>		<input type="text"/>
			<input type="text"/>
	<input type="text"/>		<input type="text"/>

Paulina Kozłowska



Pomóż mamie znaleźć cielaczka

